

EUR/USD20年～22年



ランキング更新

ランキング削除

MT4載量トレード練習君プレミアム2 Ver220 取引履歴

Close Transactions

チケット№	オープン時間	取引種別	数量	通貨ペア	オープン価格	S/L	T/P	決済時間	決済価格	スワップ	損益	Pips
4	2020-02-24 16:00	BUY	0.01	EURUSD	1.08319	1.08049	1.08707	2020-02-24 19:00	1.08707	0	609	38.8
5	2020-02-24 16:00	BUY	0.01	EURUSD	1.08322	1.08378	1.08780	2020-02-25 11:00	1.08505	0	285	18.2
6	2020-02-24 16:00	BUY	0.01	EURUSD	1.08333	1.08392	1.09133	2020-02-25 11:00	1.08505	0	270	17.2
7	2020-03-12 11:00	SELL	0.01	EURUSD	1.12590	1.13351	1.11156	2020-03-12 17:00	1.11156	0	2249	143.4
8	2020-03-12 11:00	SELL	0.01	EURUSD	1.12581	1.13334	1.11296	2020-03-12 18:00	1.11296	0	2016	128.5
9	2020-03-12 11:00	SELL	0.01	EURUSD	1.12581	1.13360	1.11147	2020-03-12 17:00	1.11147	0	2249	143.4
10	2020-03-25 04:00	BUY	0.01	EURUSD	1.08200	1.07414	1.10123	2020-03-26 17:00	1.10123	-7	3015	192.2
11	2020-03-25 04:00	BUY	0.01	EURUSD	1.08214	1.07428	1.10473	2020-03-26 21:00	1.10473	-7	3542	225.8

27,458 1,592

Open Trades

チケット№	オープン時間	取引種別	数量	通貨ペア	オープン価格	S/L	T/P	価格	スワップ	損益	Pips

決済 指値削除 SL/TP追加 0 0

チャート画像フォルダ表示 HTML出力

Ver220 MT4載量トレ...

Buy  
1.06836

Risk%  
0.60

Sell  
1.06846

---

- +  
0.01

SL/TP Line Set

指値Set

SL/TP Line Set

勝率

FDRP

資金比率	0.01
損益比	3.3
勝率	85.7
破産確率	0.0

Open Trades

通貨	取引種別	数量	決済価格	損益

決済 指値削除 SL/TP追加 0

前面表示 CPU使用率(正常): 7.2 %  
メモリ使用率(正常): 68.79 %

Ranking
Calendar
Save
Setting
Support
Exit

2020/1/2

エントリーNG「全時間軸対象、GX直後(DX直後)にはエントリーできません」



2020/1/31

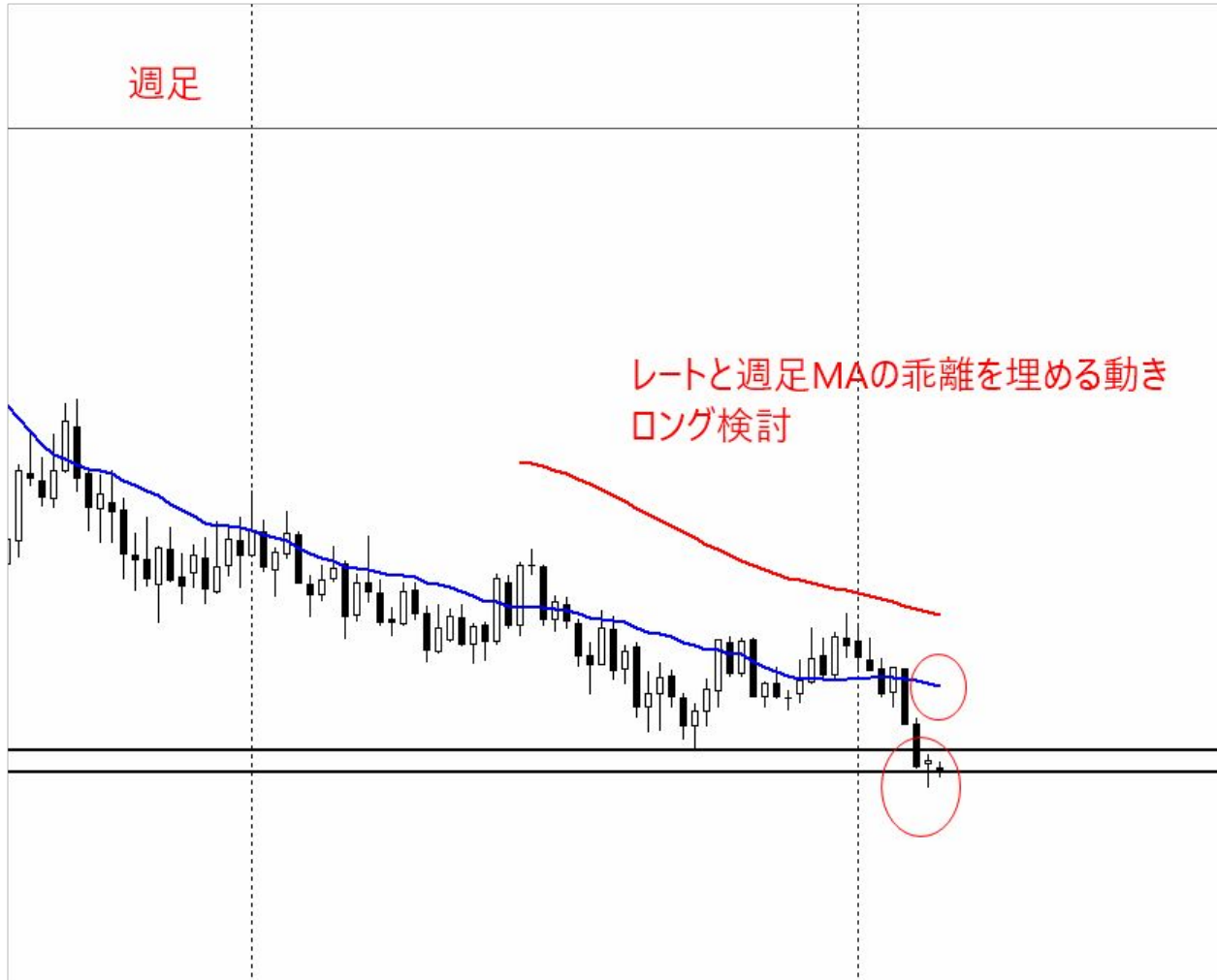
エントリーNG「1時間足の収束があまい」



2020/2/24「乖離埋めトレンド転換」

週足

レートと週足MAの乖離を埋める動き  
ロング検討



日足

レートと日足MAの乖離を埋める動き  
DX直後で一度も収束していないので  
優位性はかなり高いと考えています



4 時間足エントリー前

今回は 5 波目の局面を狙った局面になります  
▼が押し安値をヒゲ先で抜けているので 1 波目とカウント

ここは、意見が分かれそうですが、

- それ以外の根拠
- ・20MAの傾きわ上向き
  - ・水平線の支え（レジサポ）
  - ・日足レベルの大幅乖離 + DX直後の一度も収束していない

がそろっているのでエントリーを検討しています



押し安値 ▼

5

1時間足エントリー前



1時間足ではwボトム形成 + 安値切りあがり確認がきしるので  
指値注文設置  
今回の局面は4時間足の5波目を狙っているので  
必ずしも入らないといけない局面ではないです  
ここに関しては、ご自身のマイルールと照らし合わせてご確認ください

1 時間足途中結果

ダウ更新されたのでSL引き上げとなります



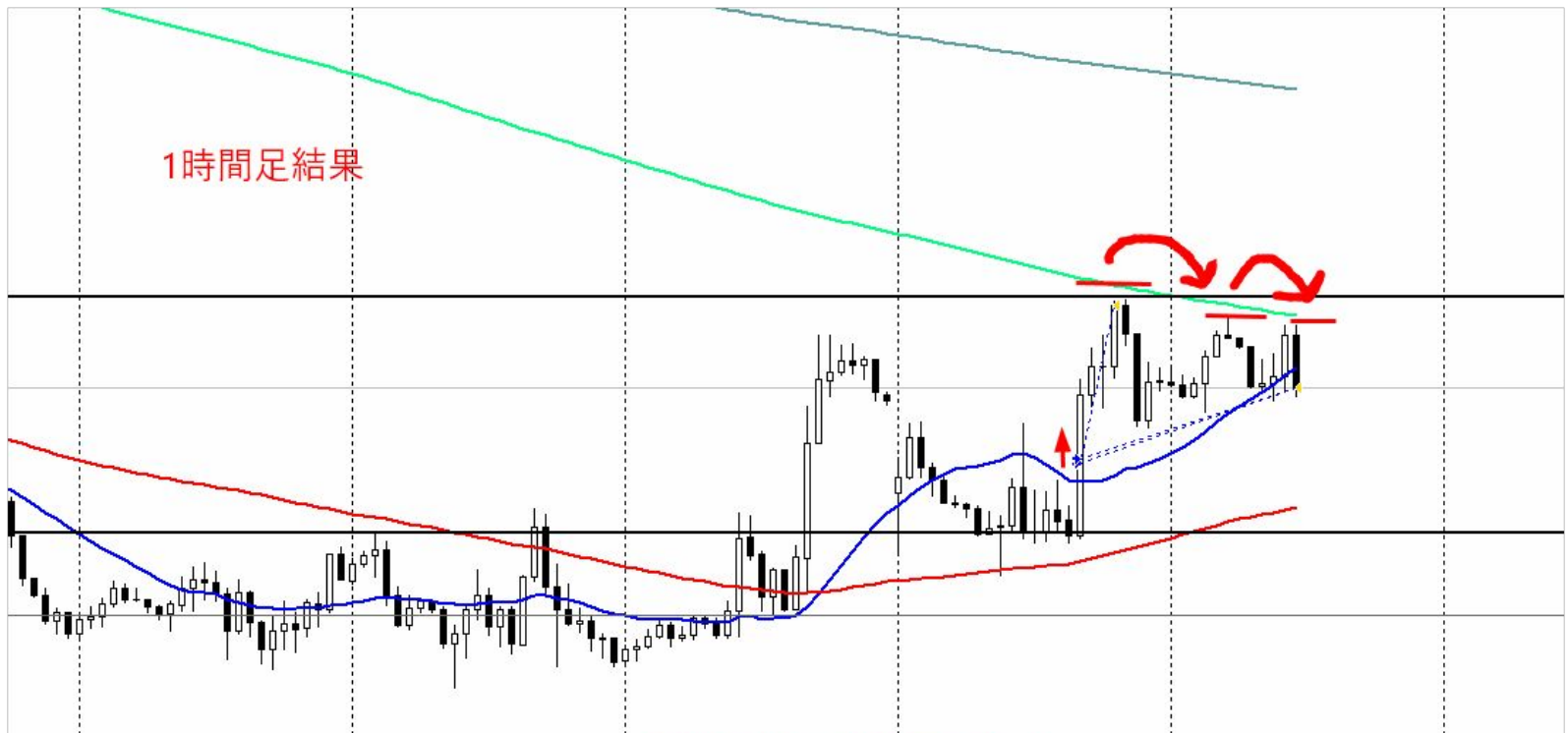
日足結果



# 4時間足結果



1時間足結果



残り2/3は手動決済しました  
理由は80MAの押さえつけ + 高値の更新がされていない事  
リアトレでは実際に見ていたら同じことをしています

2020/3/12「乖離埋めトレンド転換」

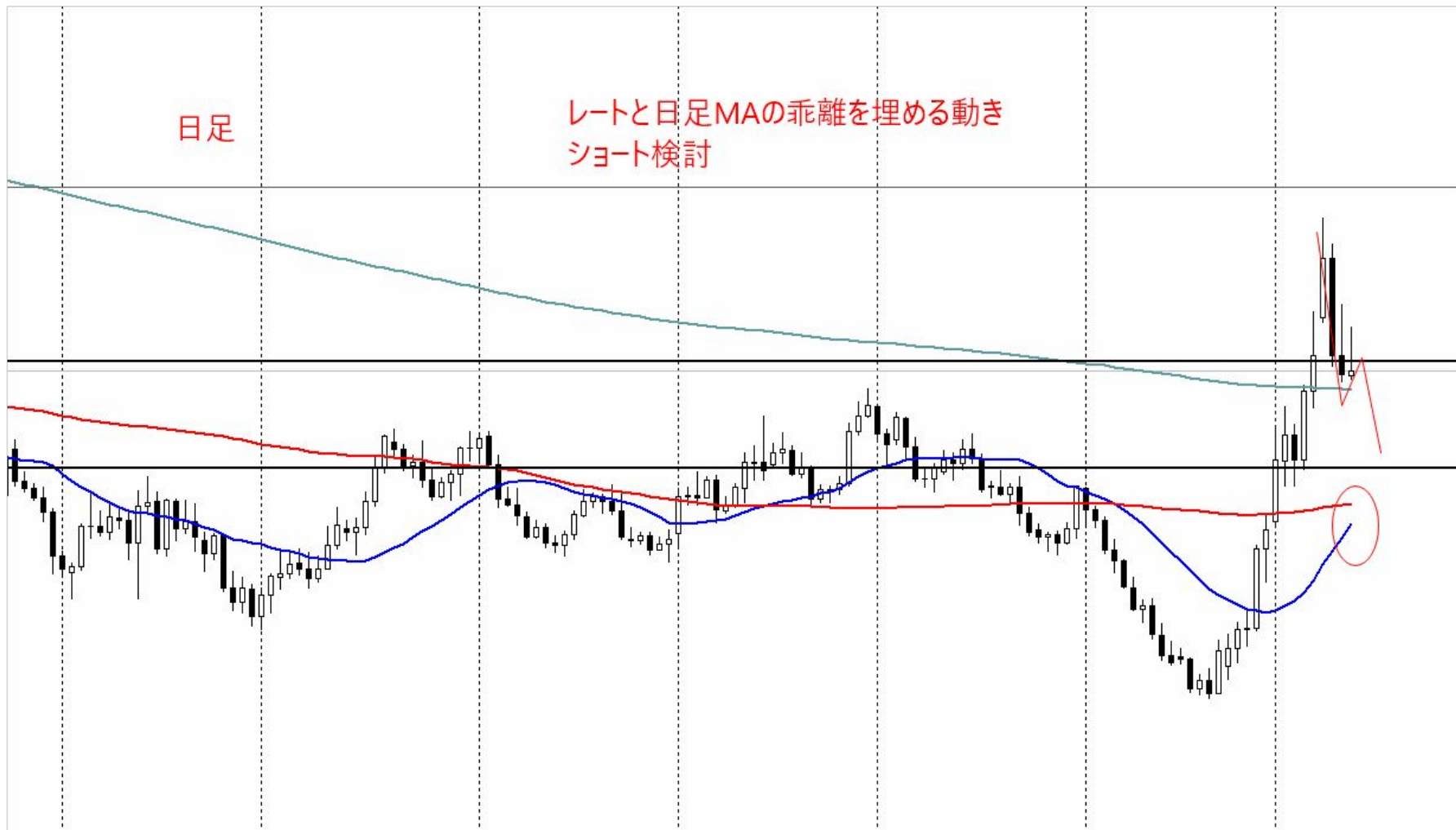
週足

レートと週足MAの乖離を埋める動き  
ショート検討



日足

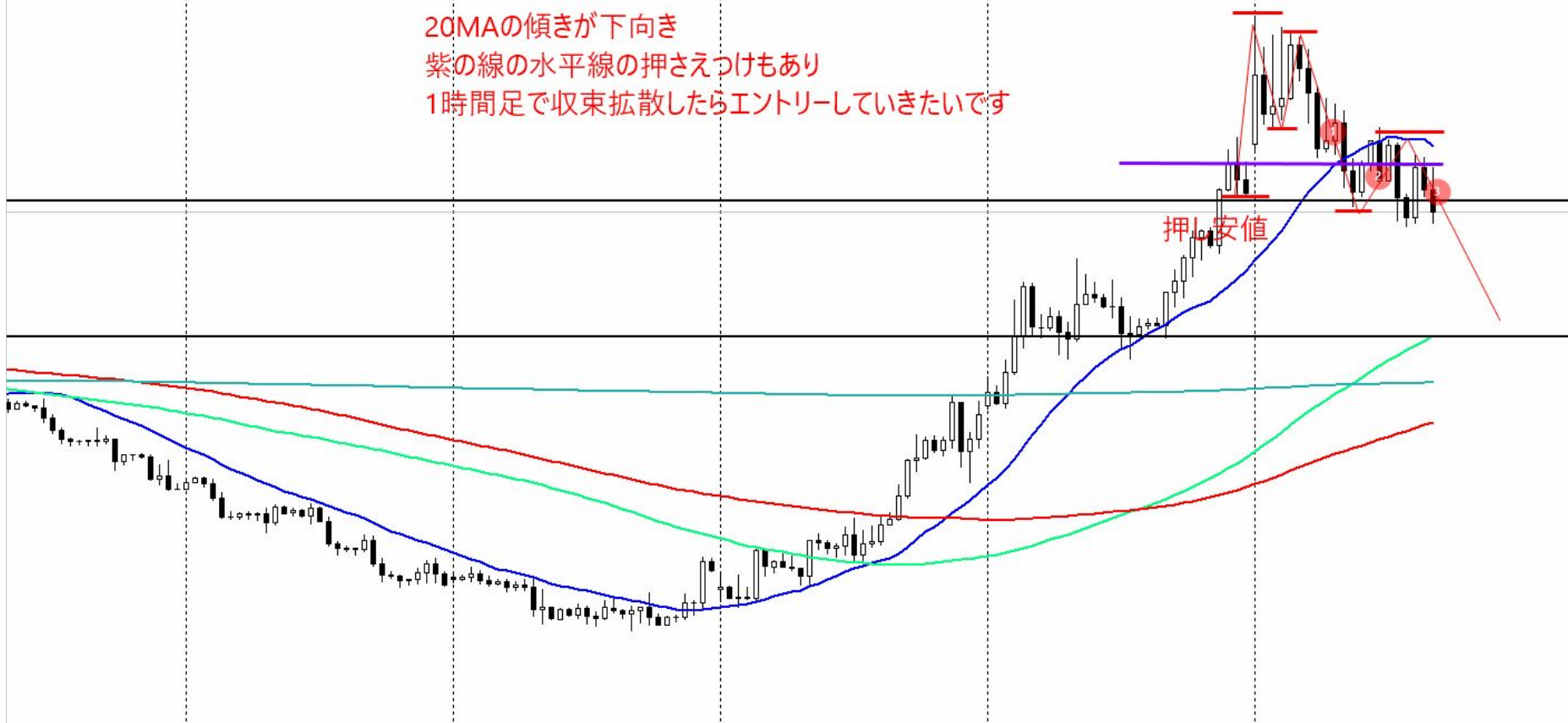
レートと日足MAの乖離を埋める動き  
ショート検討



4時間足エントリー前

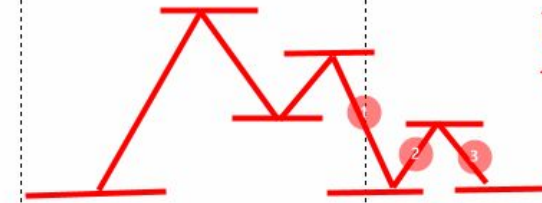
このエリオットのカウントも3波目なのか5波目なのか意見がわかれそうですが  
今回は3波目の局面としてショート検討です

20MAの傾きが下向き  
紫の線の水平線の押さえつけもあり  
1時間足で収束拡散したらエントリーしていきたいです



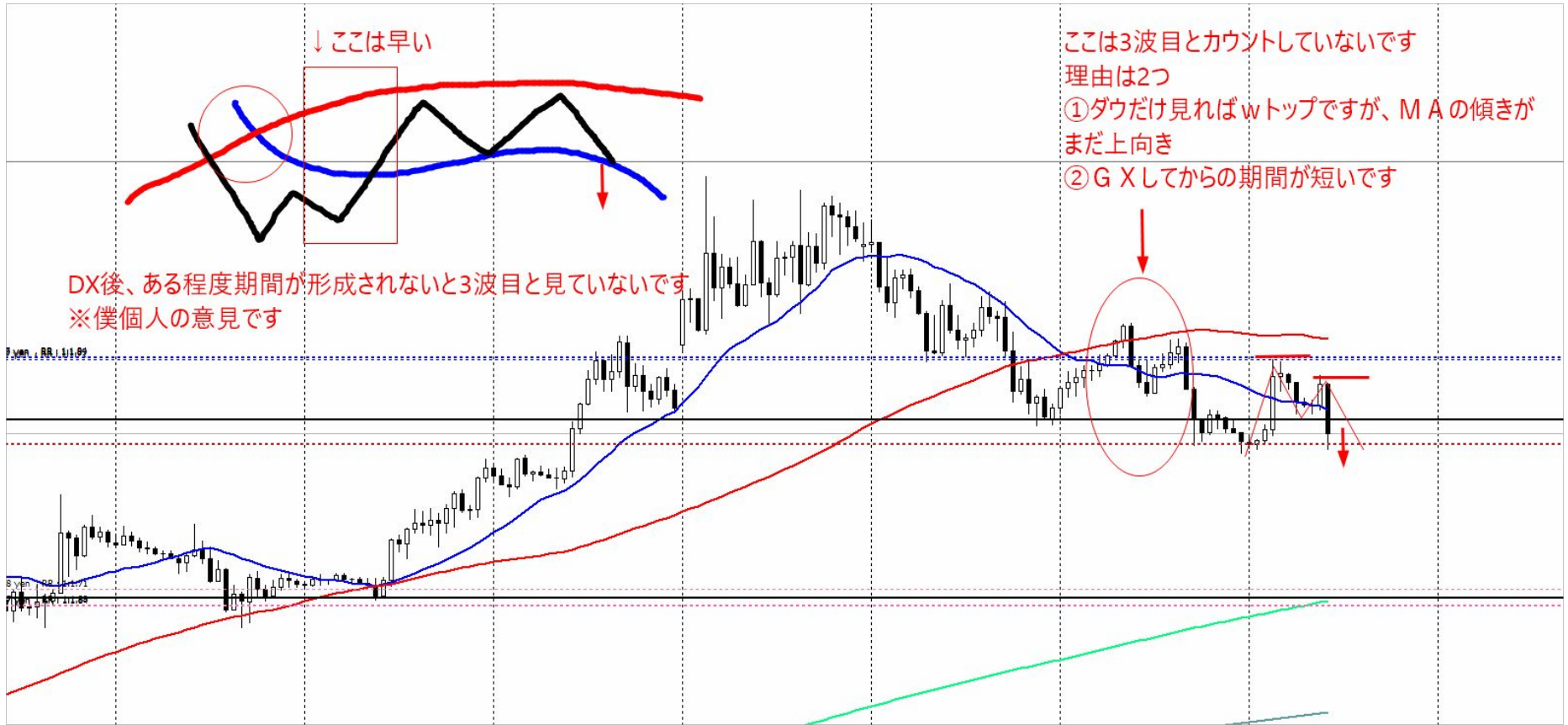
押し安値

今回は上のイラストかと思われがちですが  
直近のレートで2回、押し安値を下回っているので  
今回は抜ける可能性があります



押し安値





↓ここは早い

ここは3波目とカウントしていないです  
理由は2つ

- ①ダウだけ見ればwトップですが、MAの傾きがまだ上向き
- ②GXしてからの期間が短いです

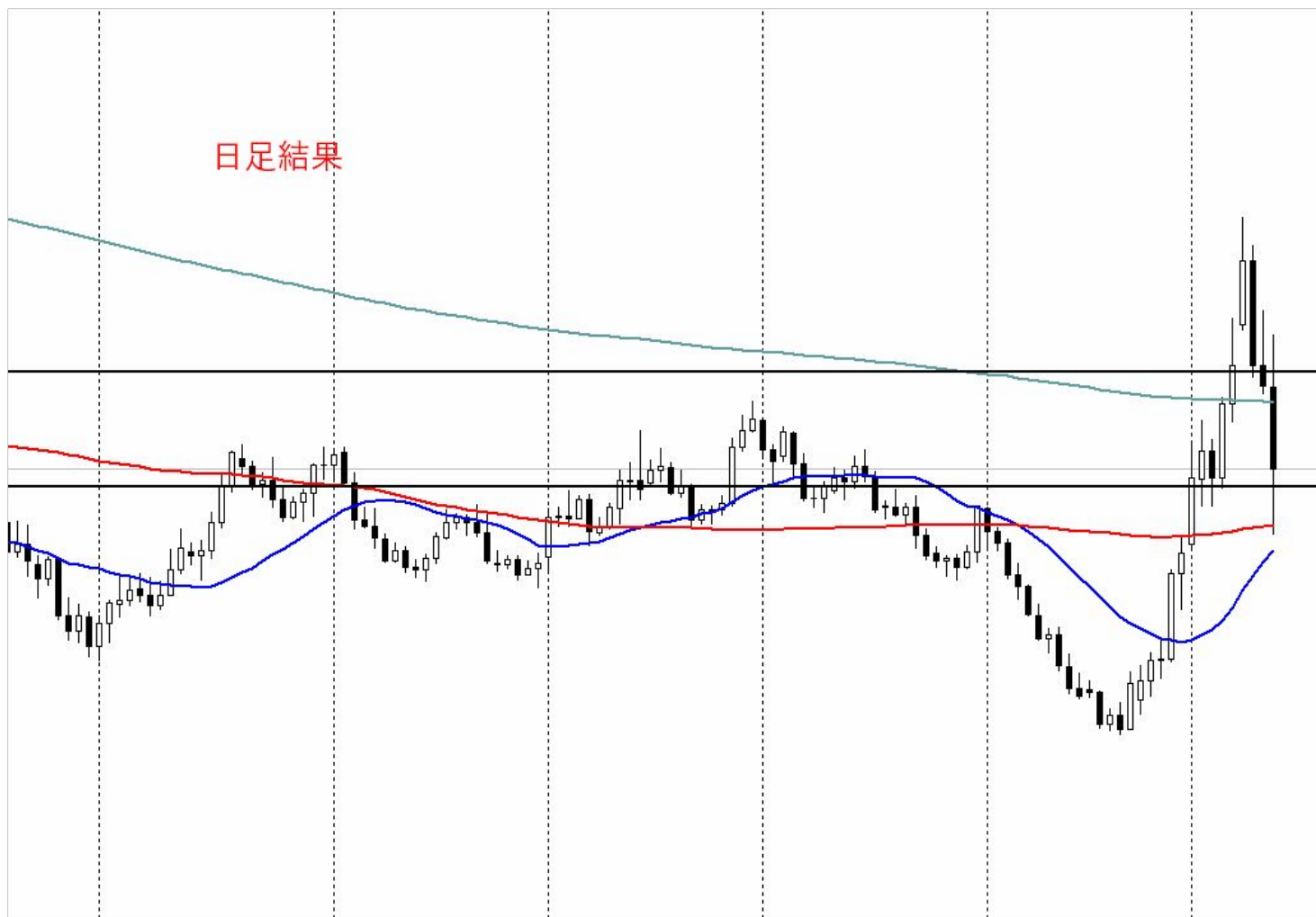
DX後、ある程度期間が形成されないと3波目と見ていないです  
※僕個人の意見です

7月 18 14:59

8月 1 14:59

10月 1 14:59

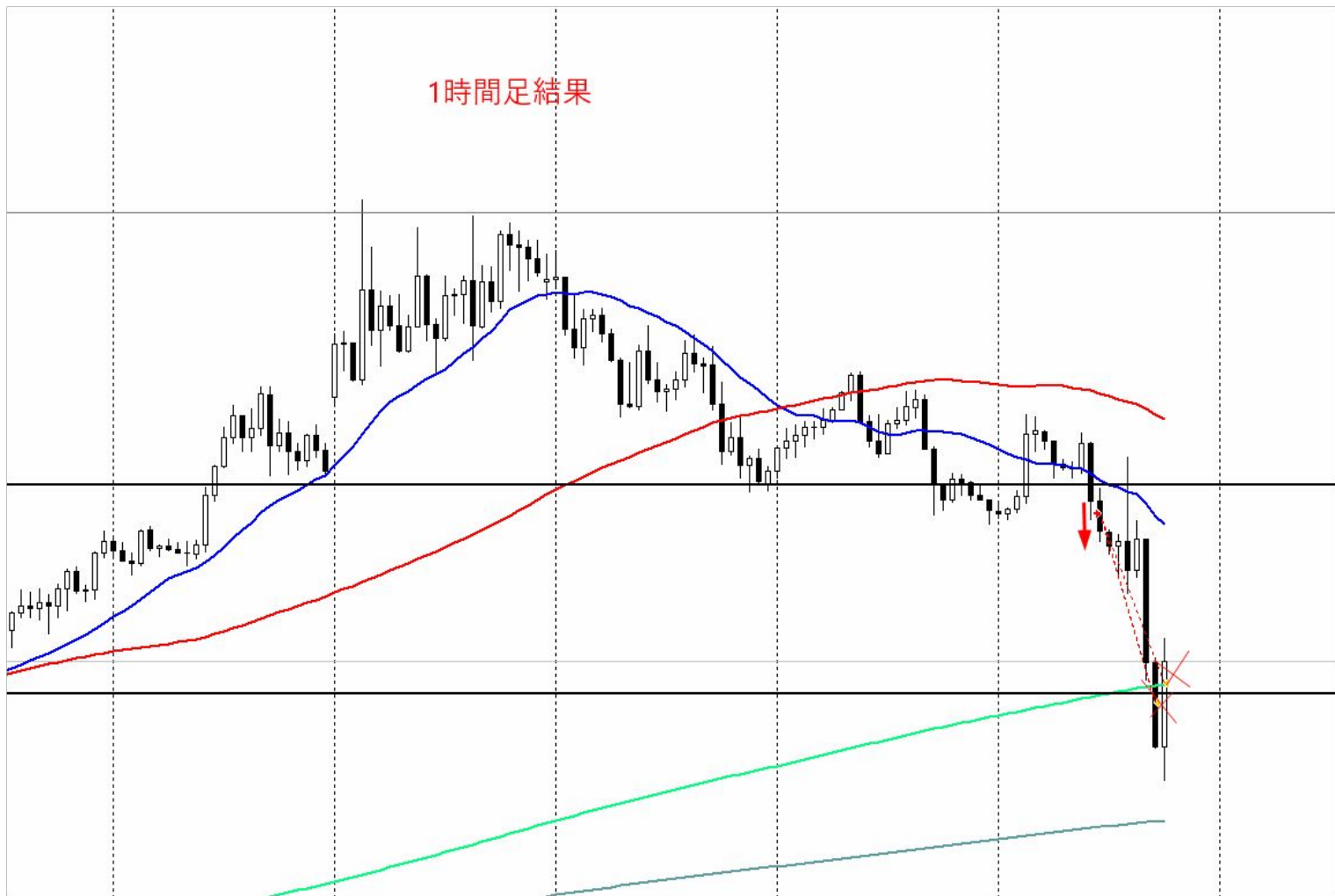
日足結果



4時間足結果



1時間足結果



2020/3/25「乖離埋めトレンド転換」

週足

レートと週足MAの乖離を埋める動き



日足

①では、大幅な売りが続いており  
このように誰がみても、売られている局面では  
買い戻しが発生します  
よって、ロング検討です



## 4時間足エントリー前

1波目が戻り高値を抜けているので、転換ポイントになります  
調整波の2波目は水平線の支えとなっており  
20M Aの傾きも上向きとなっているので  
1時間足で収束拡散したらエントリーしていきます



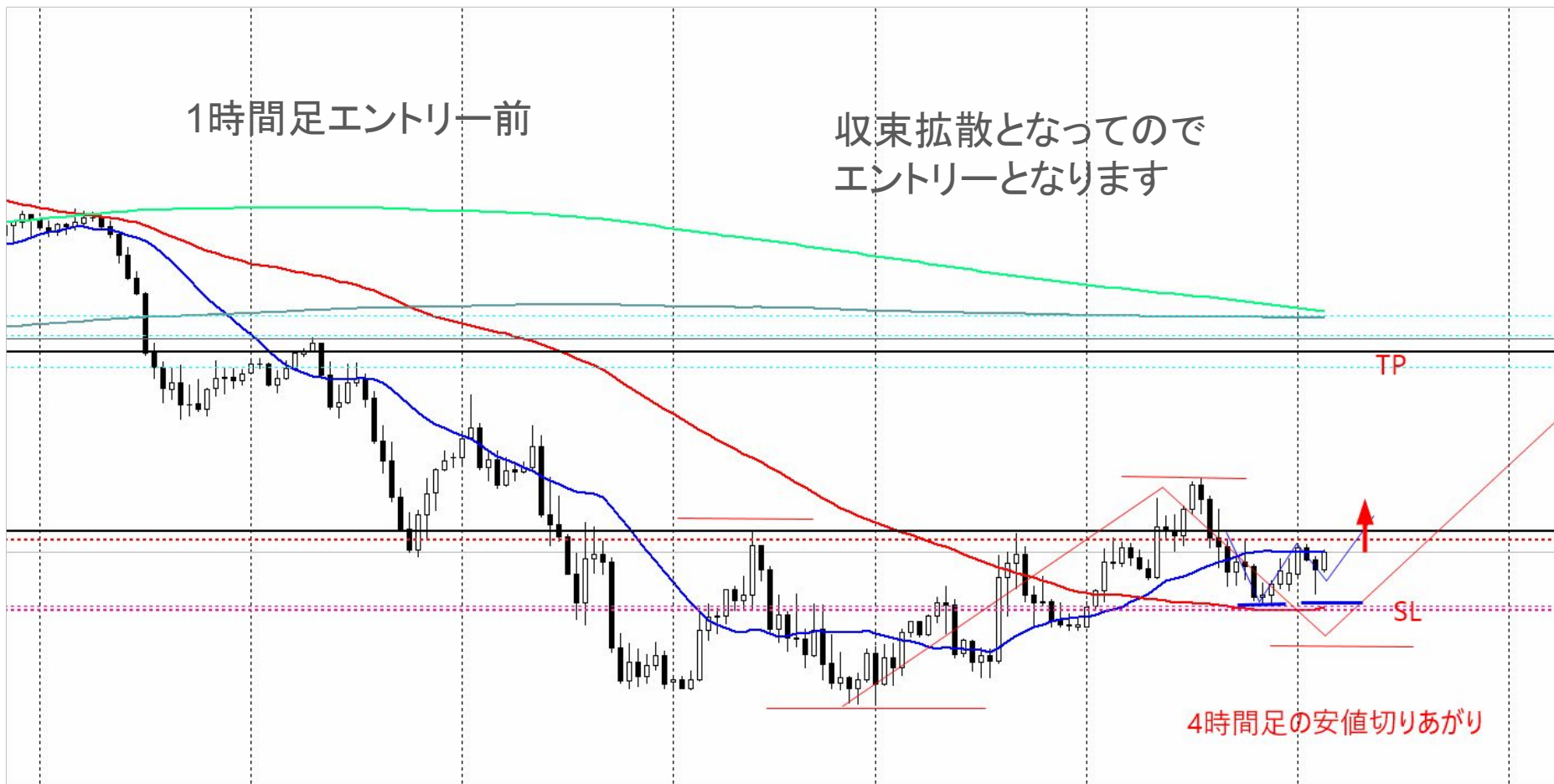
1時間足エントリー前

収束拡散となつてので  
エントリーとなります

TP

SL

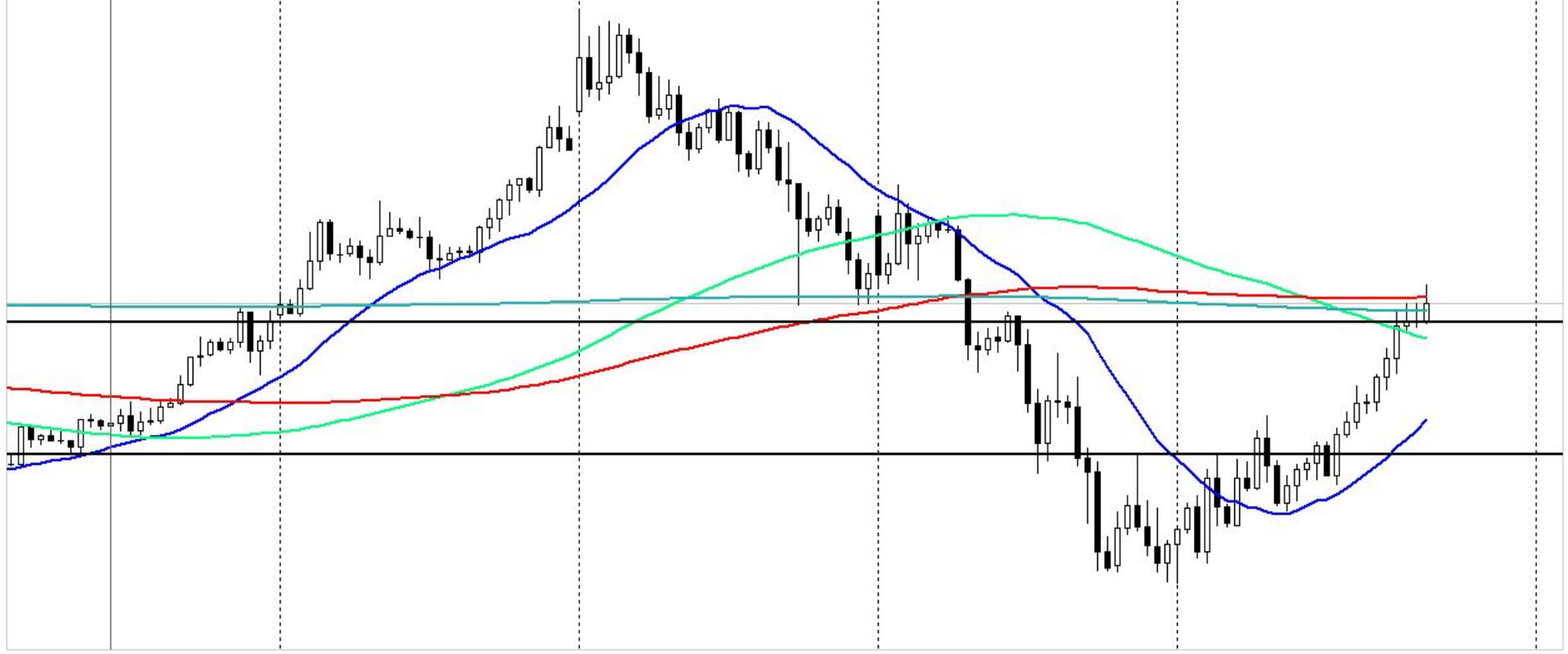
4時間足の安値切りあがり



# 日足結果



# 4時間足結果

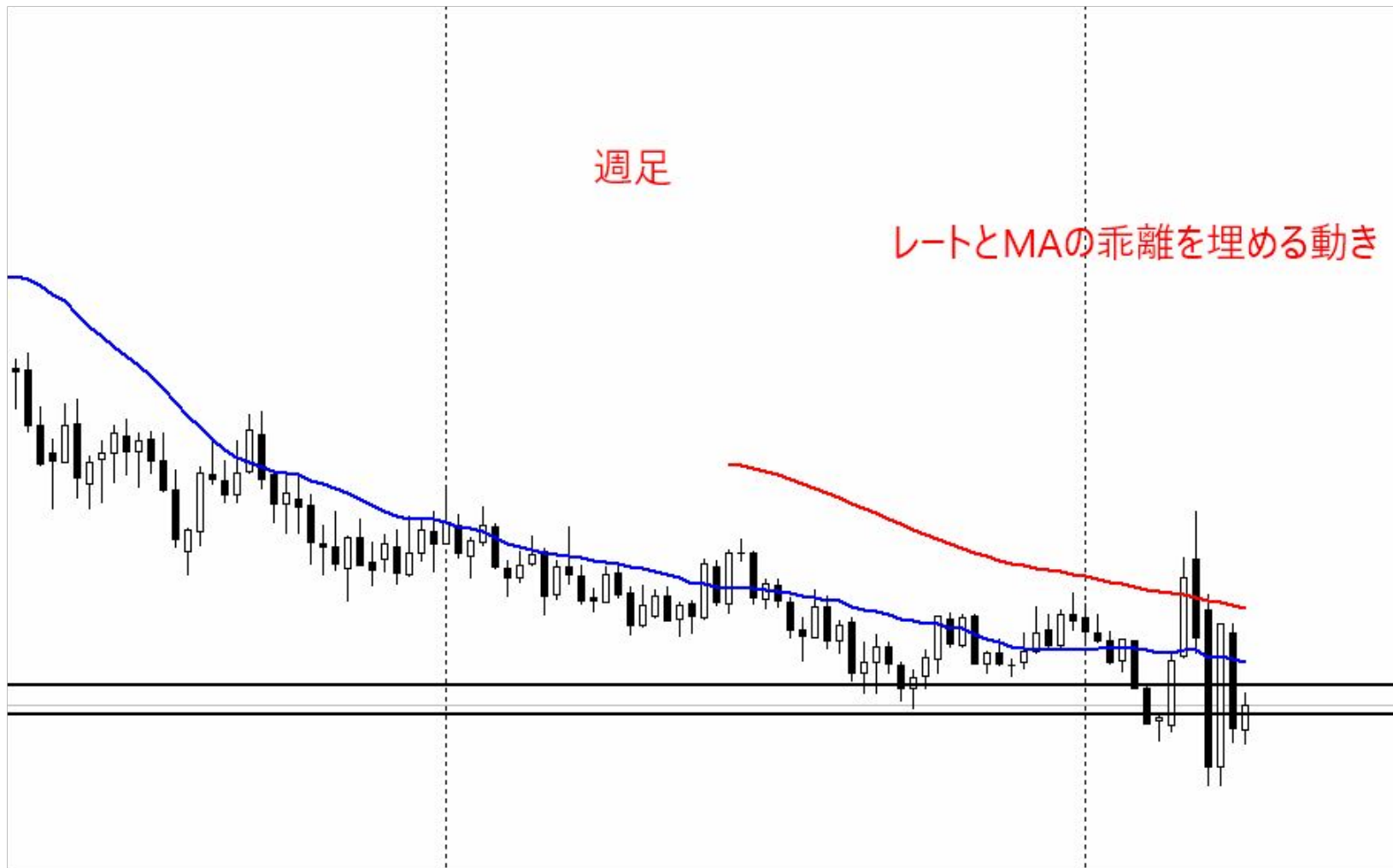




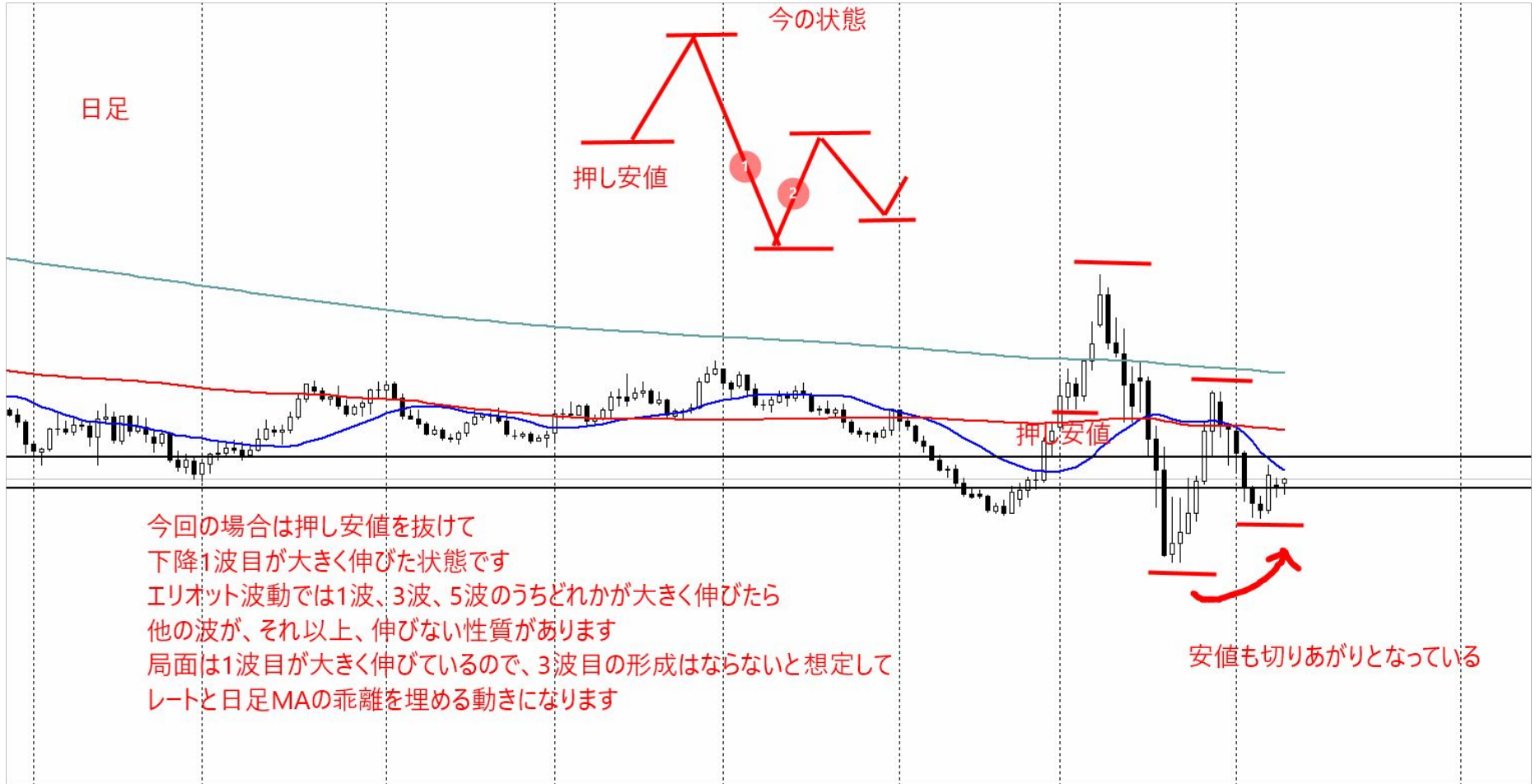
2020/4/8「乖離埋めトレンド転換」

週足

レートとMAの乖離を埋める動き



日足



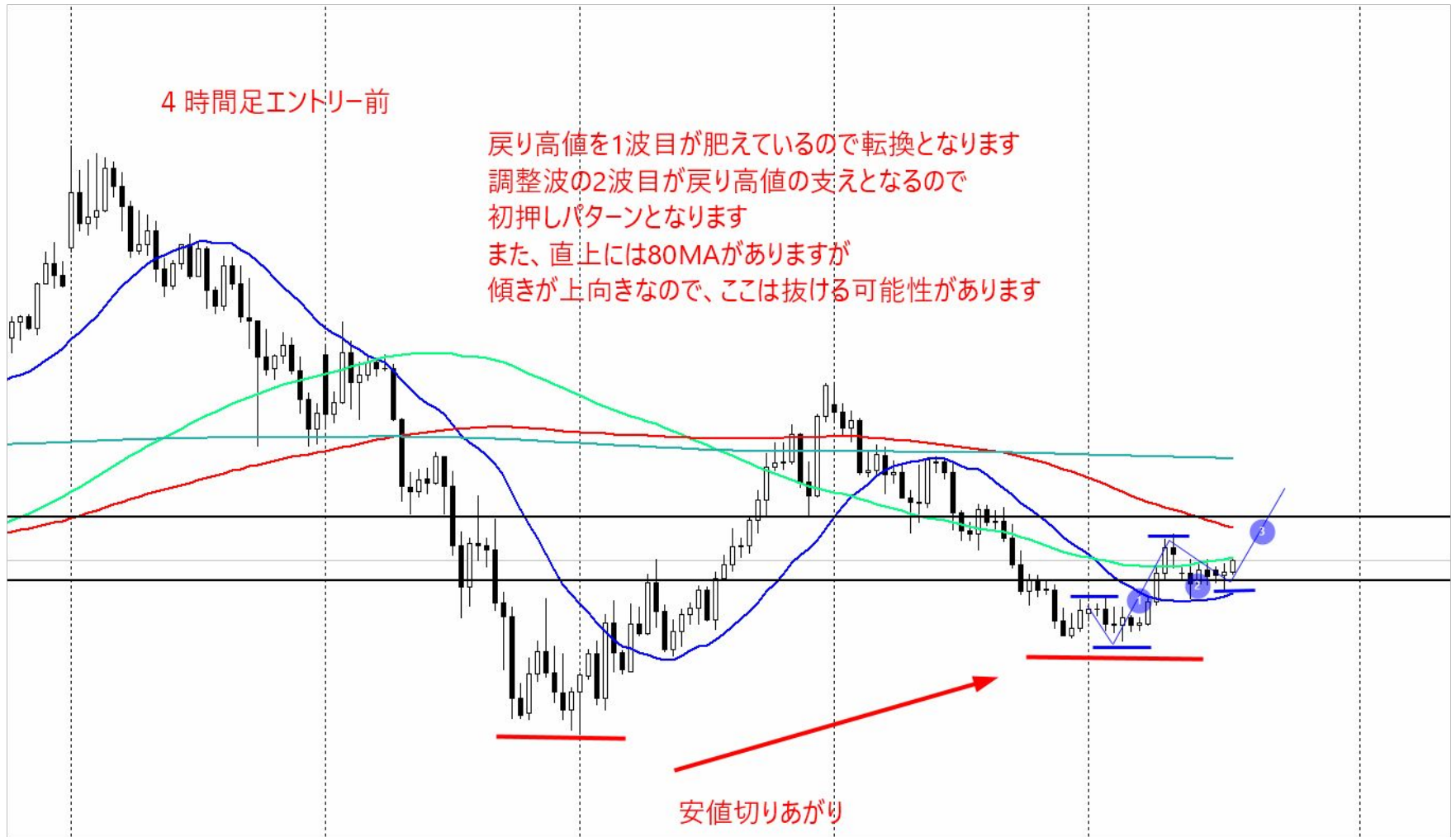
今回の場合は押し安値を抜けて  
下降1波目が大きく伸びた状態です  
エリオット波動では1波、3波、5波のうちどれかが大きく伸びたら  
他の波が、それ以上、伸びない性質があります  
局面は1波目が大きく伸びているので、3波目の形成はならないと想定して  
レートと日足MAの乖離を埋める動きになります

安値も切りあがりとなっている

4 時間足エントリー前

戻り高値を1波目が肥えているので転換となります  
調整波の2波目が戻り高値の支えとなるので  
初押しパターンとなります  
また、直上には80MAがありますが  
傾きが上向きなので、ここは抜ける可能性があります

安値切りあがり



1時間足エントリー前

収束拡散ポイントになり  
エントリーとなります

1時間足レベルのダウ  
更新も見ています  
今回は安値切りあがりなので  
買いの優位性は高いです



1時間足途中結果

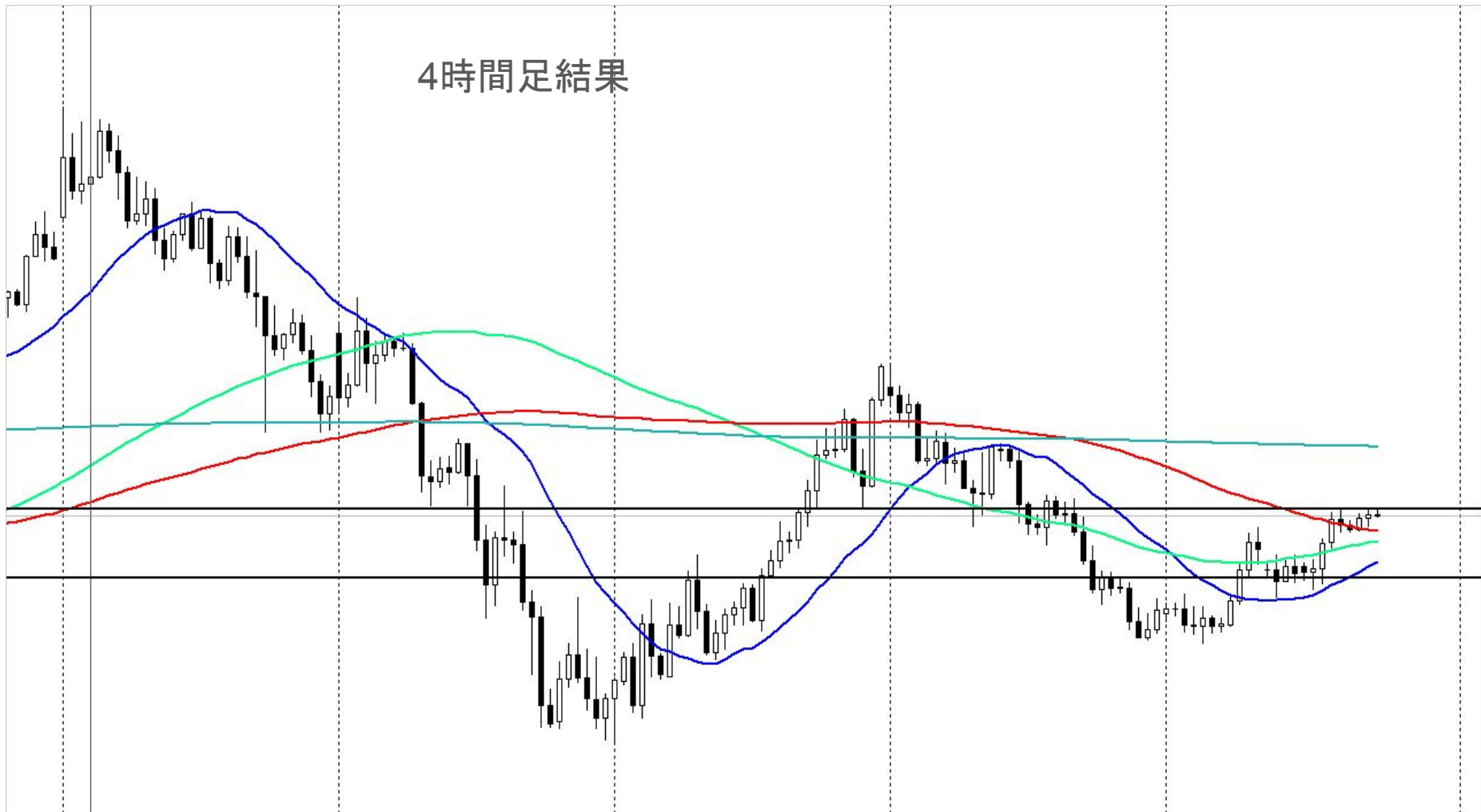
残りの2ポジション決済されず  
20MAの傾きも横向きになったので  
ここで手動決済します

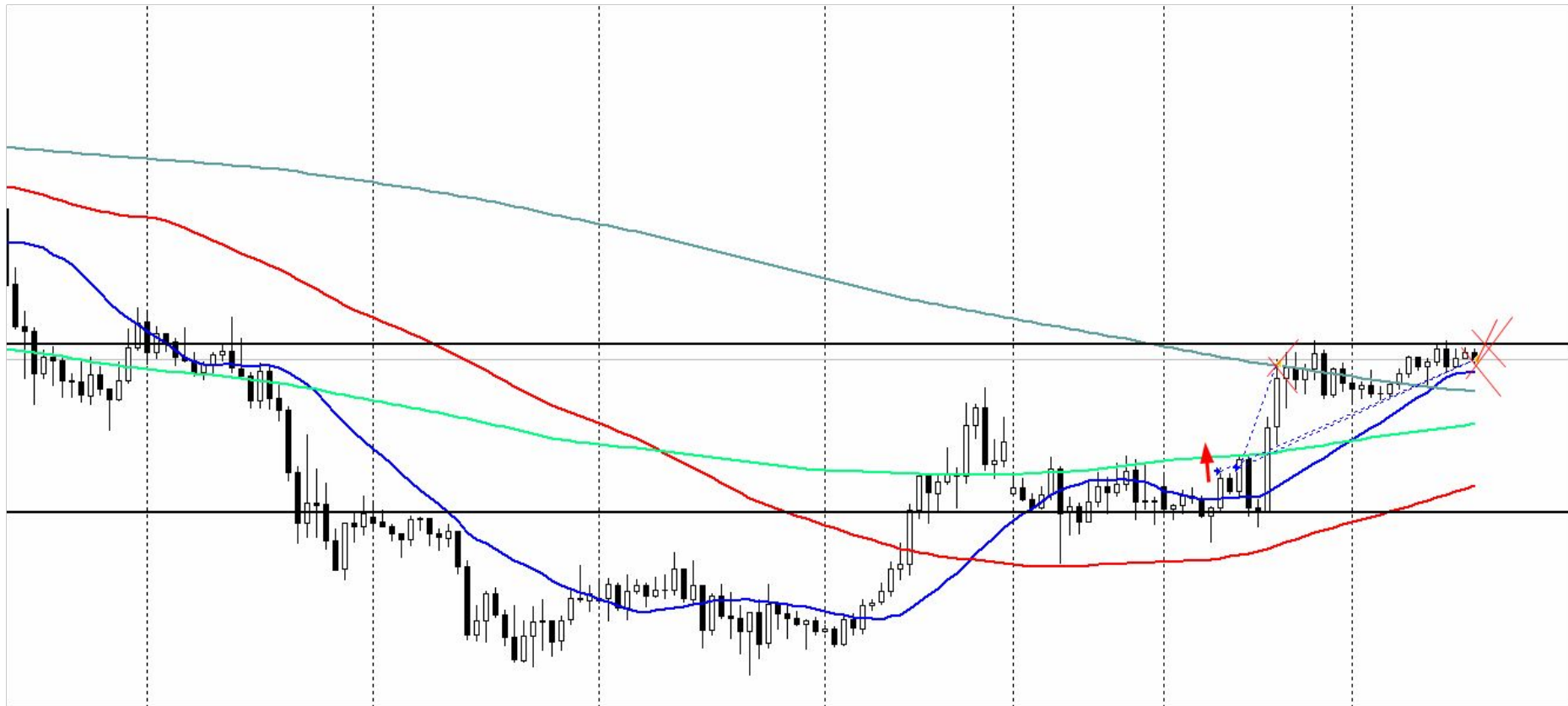


# 日足結果



# 4時間足結果





2020/12/7「乖離埋めトレンド転換」

週足

すでに週足MAと月足MAの大幅乖離が発生しているので  
レートと週足MAの乖離を埋める動き

大幅乖離



日足



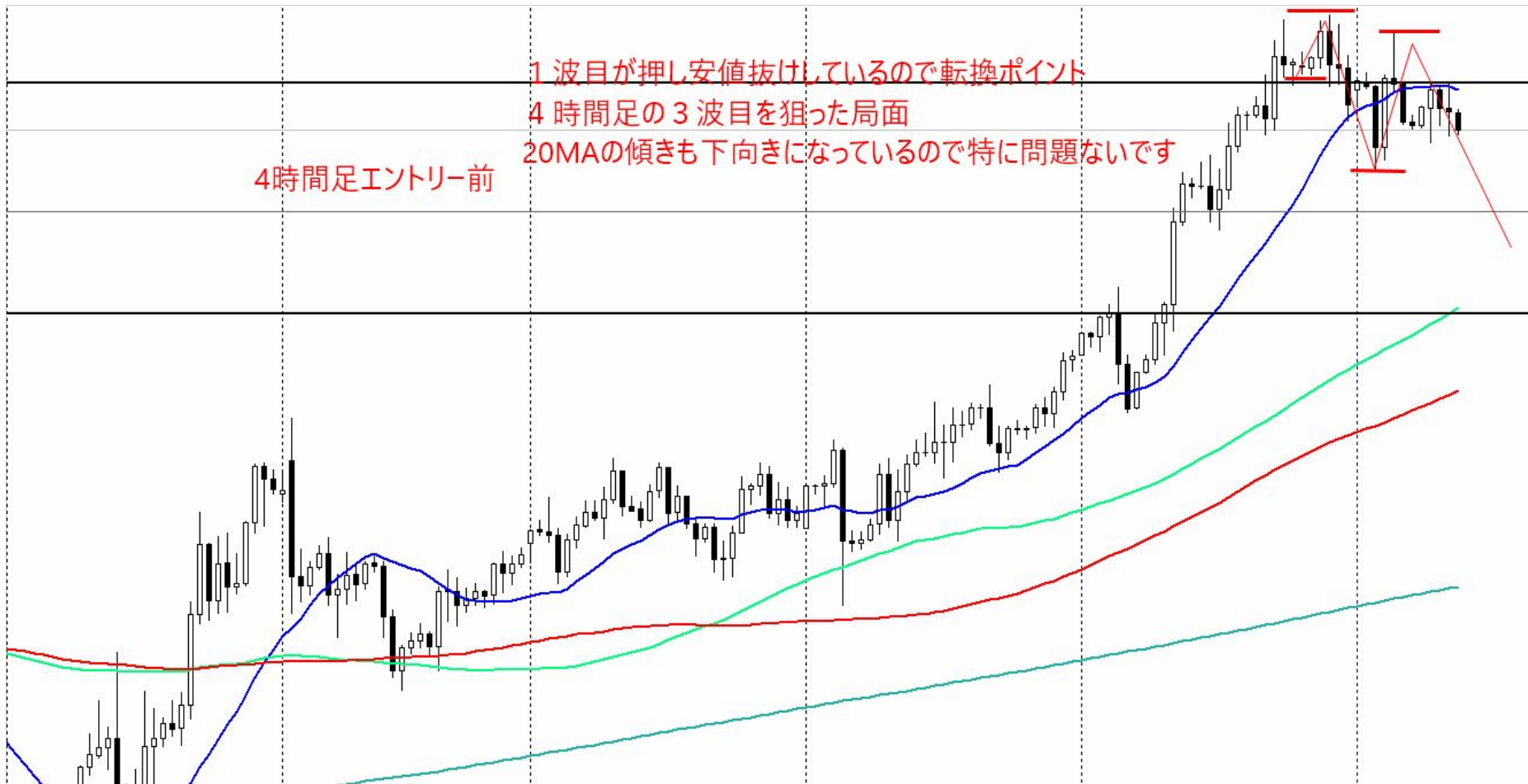
レートと日足MAの乖離を埋める動き  
ショート検討

4時間足エントリー前

1 波目が押し安値抜けしているので転換ポイント

4 時間足の 3 波目を狙った局面

20MAの傾きも下向きになっているので特に問題ないです



収束拡散ポイントでエントリーとなります

1時間足エントリー前



日足結果



4時間足結果  
損切となりました  
正しいことをして負けとなります



# 1時間足結果







この局面は見落としになります  
問題なくエントリーできます







見落としになります



2022/11/13「乖離埋めトレンド転換」

週足



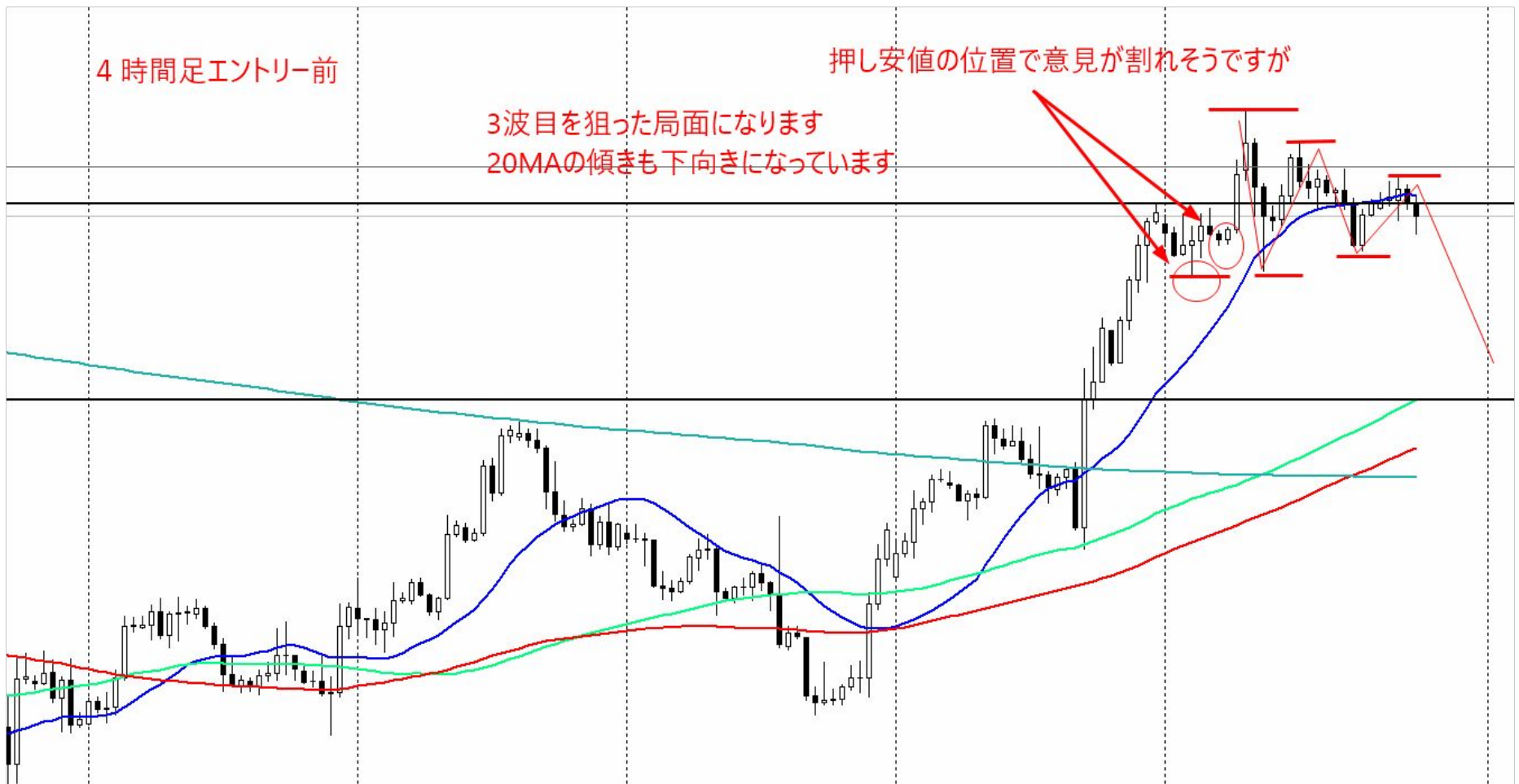
レートと週足MAの乖離を埋める動きになります  
ショート検討です



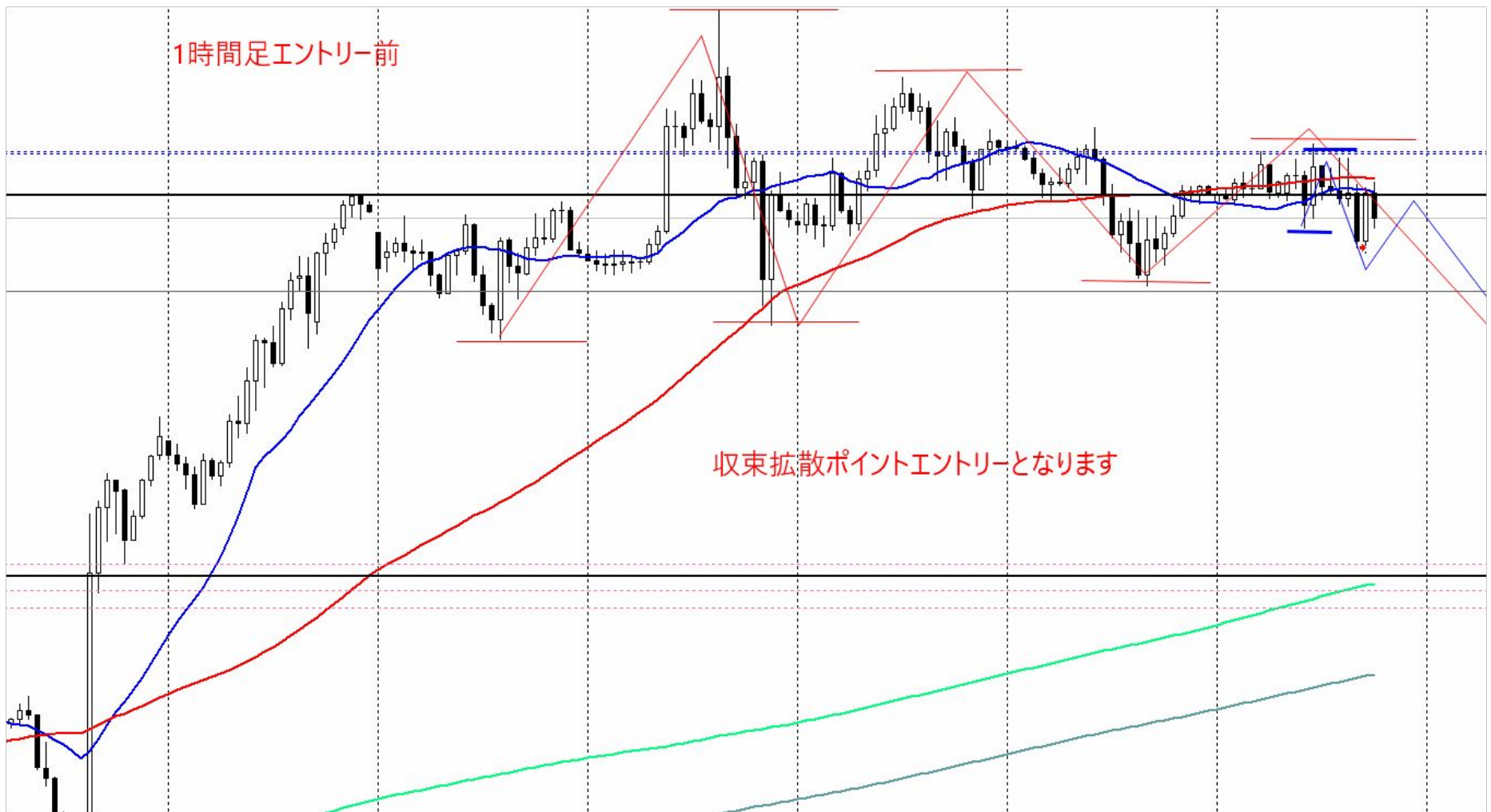
4時間足エントリー前

押し安値の位置で意見が割れそうですが

3波目を狙った局面になります  
20MAの傾きも下向きになっています



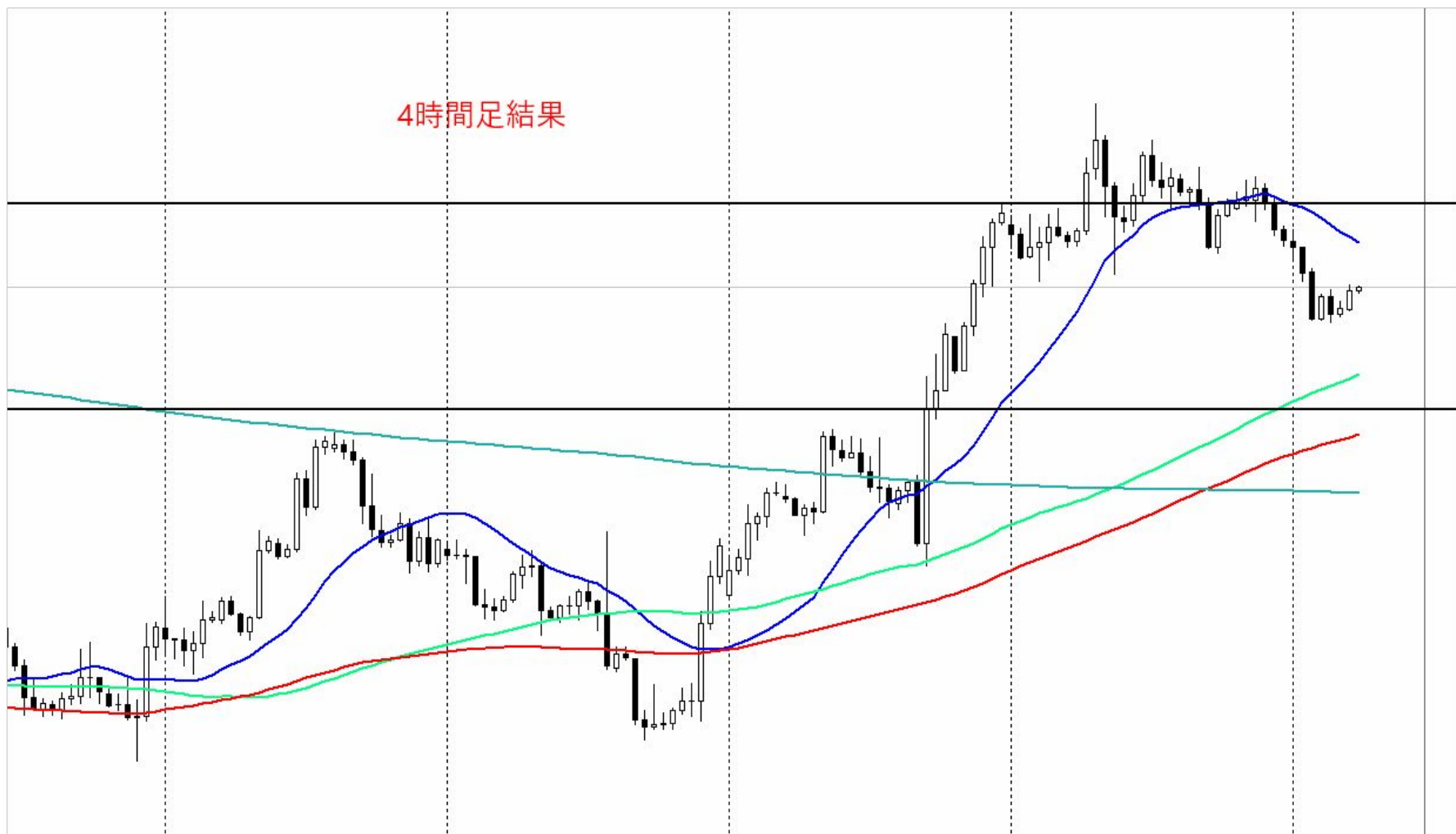
1時間足エントリー前



収束拡散ポイントエントリーとなります



# 4時間足結果





80MAまで届きませんでした